


COMO ADICIONAR FAVORITOS?

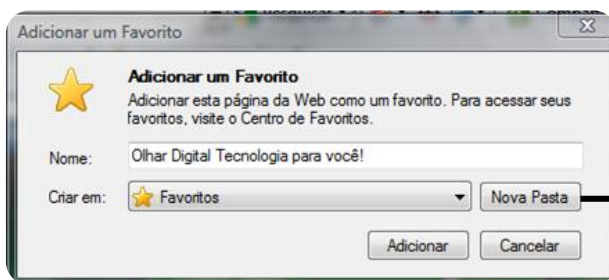
1º Acesse o site que deseja adicionar em sua lista de favoritos, conforme o exemplo abaixo:



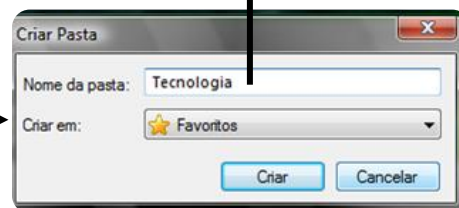
Endereço que será adicionado em favoritos.

2º Clique sobre o botão  e em seguida .

3º Abrirá a janela abaixo. Nela você poderá alterar o nome da página da Web que está sendo adicionada em favoritos e também criar pastas para organizar melhor os sites adicionados.



Digite o nome desejado para a pasta e clique em **CRIAR**.



3º Observe que ao retornar para a janela abaixo, a pasta criada aparecerá, então, para finalizar, clique em **Adicionar**.

